



Forsikringselskabet
VEJLE BRAND

Opdateret
Halvårsrapport
for perioden 1/1 – 30/6 2011

Indholdsfortegnelse

| | | |
|------|------|---|
| Side | 1-2: | Ledelsesberetning, |
| | 2: | Anvendt regnskabspraksis. |
| Side | 3: | Ledespåtegning, |
| Side | 4: | Resultatopgørelse for tiden fra 1. januar til 30. juni 2011, |
| Side | 5-6: | Balance pr. 30. juni 2011. |

Ledelsesberetning.

Opdateret halvårsrapport.

Finanstilsynet har i december 2011 rettet henvendelse til selskabet og forespurgt til udformningen af halvårsrapporten for 2011, idet denne efter Finanstilsynets opfattelse fraveg på nogle enkelte områder i forhold til regnskabsreglerne. En af fravigelserne - at sammenligningstallene i balancen skal være pr. 31. december 2010 i stedet for pr. 30. juni 2010 - vurderes af Finanstilsynet til at være en fejl.

På baggrund heraf har selskabet valgt at opdatere halvårsrapporten for 2011 med de forhold, som Finanstilsynet anser som fravigelser, dvs. at vi har ændret sammenligningstal i balancen, det er oplyst at den anvendte regnskabspraksis er uændret i forhold til regnskabet for 2010 og "Anden totalindkomst" er tilføjet i forlængelse af resultatopgørelsen.

Generelt.

Selskabet tegner de fleste former for skadeforsikring i et område, som omfatter det tidligere Vejle Amt med enkelte tilstødende kommuner samt Vestfyn. Dog tegnes der ulykkesforsikringer og sommerhusforsikringer udenfor dette område.

Væsentligste usikkerhed ved indregning og måling er i forbindelse med opgørelse af erstatningshensættelser, hvilket især gælder ikke-anmeldte skader pr. balancedagen og endelig opgørelse af indtrufne personskader.

Præmieindtægten blev i 1. halvår 2011 forøget med 1,7 mio. kr. eller 6,4 % i forhold til 1. halvår 2010, hvilket af ledelsen anses som tilfredsstillende.

Af præmieindtægten på 27,9 mio. kr. er der afgivet 8,6 mio. kr. i genforsikring, således at selskabets selvbehold udgør 69,2 % i forhold til bruttopræmieindtægten.

Den samlede erstatningsudgift androg 35,2 mio. kr. Bruttoskadeprocenten vedr. 1. halvår 2011 er opgjort til 126,1 %. Skadeprocenten for egen regning andrager 138,4 %. Resultat af forsikringsvirksomheden udviser et underskud på 14,6 mio. kr., hvilket af ledelsen betegnes som meget utilfredsstillende. Der var budgetteret med et underskud vedr. forsikringsvirksomheden for perioden på 0,3 mio. kr. Resultatet er påvirket af følgende væsentlige faktorer:

- Et negativt afløbsresultat på skaderne f.e.r. på 4,8 mio. kr. (brutto, 6,8 mio. kr.).
- Ekstraordinær forøgelse af hensættelse vedr. personskader (autoansvar og ulykke) f.e.r. i 1. halvår 2011 på 2,6 mio. kr. Forøgelsen er en følge af en principændring, som skal modvirke de seneste års negative afløbsresultater.
- En stigning i erstatning vedr. tyveriskader i forhold til 1. halvår 2010 på 1,4 mio. kr., svarende til ca. 70 %.

Herudover er resultatet påvirket af en generel stigning i skadefrekvensen fra 15,3 i 1. halvår 2010 til 18,5 i 1. halvår 2011 - svarende til 21 %. Udover den allerede omtalte stigning i antallet af tyveriskader er skadefrekvensen væsentligt forøget vedr. parcelhusforsikringer (bl.a. på grund af vandskader) og ulykkesforsikringer – og i mindre grad vedr. autoforsikringer.

De realiserede administrationsomkostninger for perioden er lidt lavere end budgetteret.

Som omtalt i årsrapporten for 2010 har ledelsen igangsat en proces, der på sigt skal sikre en mere rentabel drift vedr. forsikringsforretningen.

Investeringsafkastet er negativt med 1,0 mio. kr. Resultatet er påvirket af negative kursreguleringer på 3,0 mio. kr. Der var budgetteret med et positivt afkast for perioden på 2,8 mio. kr.

Periodens resultat før skat udgør et underskud på 15,3 mio. kr. Efter indtægtsførsel af skat (3,4 mio. kr.) beløber periodens nettoresultat sig til minus 11,9 mio. kr., som fratrækkes egenkapitalen. Denne andrager herefter 168,7 mio. kr., hvilket er ca. 7 gange lovgivningens krav til solvens.

Halvårsrapporten har ikke været genstand for revision eller review.

Risikooplysninger.

Værdien af selskabets betydelige værdipapirbeholdning er underkastet markedskonjunkturerne, hvorfor der vil være risiko for ikke uvæsentlige negative kursreguleringer i enkelte år. De såkaldte QISS-beregninger viser dog, at selv relativt store kursfald ikke vil være en trussel mod selskabets solvens.

Investeringsstrategien er baseret på behørig forsigtighed med en stor del af værdipapirbeholdningen (minimum 60 %) placeret i obligationer. Op til 20 % kan investeres i investeringsforeninger og maksimalt 5 % i erhvervsobligationer, som opfylder visse betingelser og max. 5 % i visse udenlandske obligationer. Der investeres således ikke direkte i aktier, bortset fra aktier fra samarbejdspartnere og der investeres ikke i ejendomme, bortset fra domicilejendom.

På det forsikringsmæssige område er selskabets politik baseret på et forsigtighedsprincip, idet ledelsen ikke ønsker at acceptere risici, som kan påføre selskabet et uforholdsmæssigt stort tab. Det er et overordnet mål, at indtegning af forsikringer skal ske således, at selskabet ikke kan komme i en situation, hvor selvbeholdet pr. skadebegivenhed overstiger 3 mio. kr. Det er dog ikke muligt at gardere sig fuldstændigt mod overskridelse af dette selvbehold, f.eks. i forbindelse med uforudseelige katastrofer.

Forventninger til fremtiden.

Væksten i præmieindtægterne forventes på årsbasis at kunne fastholdes på de ca. 7 %, som var anført i årsrapporten for 2010. Da resultatet for 1. halvår har været væsentligt dårligere end forventet påregnes resultatet for hele 2011 at ligge i størrelsesordenen minus 9-10 mio. kr. Resultatet kan dog bl.a. påvirkes af ekstraordinære store skader og markante kursændringer på værdipapirerne.

Anvendt regnskabspraksis.

Halvårsrapporten er udarbejdet i overensstemmelse med lov om finansiel virksomhed, herunder den af Finanstilsynet udsendte bekendtgørelse om finansielle rapporter for forsikringsselskaber og tværgående pensionskasser.

Den anvendte regnskabspraksis er uændret i forhold til årsregnskabet for 2010, hvortil vi henviser.

Ledelsespåtegning:

Direktionen og bestyrelsen har dags dato behandlet og godkendt den opdaterede halvårsrapport for Forsikrings-selskabet Vejle Brand g/s.

Halvårsrapporten er aflagt i overensstemmelse med lov om finansiel virksomhed.

Halvårsregnskabet giver et retvisende billede af selskabets aktiver og passiver, finansielle stilling pr. 30. juni 2011 samt resultatet af selskabets aktivitet for perioden 1/1 – 30/6 2011.

Ledelsesberetningen indeholder en retvisende redegørelse af udviklingen i selskabets aktiviteter og økonomiske forhold samt en beskrivelse af væsentlige risici og usikkerhedsfaktorer, som selskabet kan påvirkes af.

Vejle, den 17. januar 2012

Direktion:


Claus Lomholdt Poulsen
(Adm. direktør)


/




Erik Bøegh
(Økonomidirektør)

Bestyrelse:


Jens Sørensen
(Formand)



Bent Sørensen
(Næstformand)



Bjarne Bloch Christensen




Hans Anton Bruun Hansen



Jens Brigsted



Hanne Neustrup



Jakob Tornvig

Resultatopgørelse
for tiden 1. januar til 30. juni 2011

| <u>Alle beløb i 1.000 kr.</u> | <u>1/1-30/6</u> <u>2010</u> | |
|--|--------------------------------|---------------------|
| <i>Præmieindtægter:</i> | | |
| Bruttopræmier | 56.845 | 53.212 |
| Afgivne forsikringspræmier | -15.124 | -14.253 |
| Ændring i præmiehensættelser | -28.897 | -26.956 |
| Ændring i genforsikrings andel af præmiehensættelser | 6.528 | 6.320 |
| Præmieindtægter f.e.r. | <u>19.352</u> | <u>18.323</u> |
| Forsikringsteknisk rente f.e.r. | <u>485</u> | <u>329</u> |
| <i>Erstatningsudgifter:</i> | | |
| Udbetalte erstatninger | 20.975 | 19.531 |
| Modtaget genforsikringsdækning | -5.058 | -4.749 |
| Ændring i erstatningshensættelser | 14.270 | -1.332 |
| Ændring i genforsikringsandel af erstatningshensættelser | -3.400 | 674 |
| Erstatningsudgifter f.e.r. | <u>26.787</u> | <u>14.124</u> |
| <i>Forsikringsmæssige driftomkostninger:</i> | | |
| Erhvervsomkostninger | 3.780 | 3.836 |
| Administrationsomkostninger | 4.426 | 4.237 |
| Provisioner fra genforsikringsselskaber | -569 | -1.983 |
| Forsikringsmæssige driftsomkostninger f.e.r., i alt | <u>7.637</u> | <u>6.090</u> |
| FORSIKRINGSTEKNISK RESULTAT | <u>-14.587</u> | <u>-1.562</u> |
| <i>Investeringsafkast:</i> | | |
| Renteindtægter og udbytter m.v. | 2.632 | 3.264 |
| Kursreguleringer | -3.015 | 6.589 |
| Administrationsudgifter i forbindelse med investeringsvirksomhed | -125 | -114 |
| Investeringsafkast i alt | <u>-508</u> | <u>9.739</u> |
| Forrentning af forsikringsmæssige hensættelser | <u>485</u> | <u>329</u> |
| INVESTERINGSAFKAST EFTER FORSIKRINGSTEKNISK RENTE | <u>-993</u> | <u>9.410</u> |
| Andre indtægter | 235 | 178 |
| RESULTAT FØR SKAT | <u>-15.345</u> | <u>8.026</u> |
| Skat | 3.490 | -1.139 |
| PERIODENS RESULTAT | <u>-11.855</u> | <u>6.887</u> |
| ANDEN TOTALINDKOMST | <u>0</u> | <u>0</u> |
| PERIODENS TOTALINDKOMST | <u><u>-11.855</u></u> | <u><u>6.887</u></u> |

Balance pr. 30. juni 2011

| | | |
|---|----------------|-------------------|
| Alle beløb i 1.000 kr. | | <u>31/12 2010</u> |
| AKTIVER | | |
| <u>IMMATERIELLE AKTIVER:</u> | | |
| Licensrettigheder | 76 | 152 |
| IMMATERIELLE AKTIVER I ALT | <u>76</u> | <u>152</u> |
| <u>MATERIELLE AKTIVER:</u> | | |
| Driftsmidler | 1.538 | 1.532 |
| Domicilejendom | 18.276 | 18.300 |
| MATERIELLE AKTIVER I ALT | <u>19.814</u> | <u>19.832</u> |
| <u>INVESTERINGSAKTIVER:</u> | | |
| <u>Andre finansielle investeringsaktiver:</u> | | |
| Kapitalandele | 5.774 | 5.762 |
| Investeringsforeningsandele | 31.580 | 32.436 |
| Obligationer | 141.332 | 131.410 |
| Andre udlån | 394 | 567 |
| Indlån i kreditinstitutter | 176 | 176 |
| Andre finansielle aktiver, i alt | <u>179.256</u> | <u>170.351</u> |
| INVESTERINGSAKTIVER, I ALT | <u>179.256</u> | <u>170.351</u> |
| <u>TILGODEHAVENDER:</u> | | |
| Genforsikringsandele af hensættelser til forsikringskontrakter: | | |
| Genforsikringsandele af præmiehensættelser | 6.528 | 0 |
| Genforsikringsandele af erstatningshensættelser | 13.536 | 10.137 |
| Genforsikringsandele af hensættelser til forsikringskontrakter i alt | <u>20.064</u> | <u>10.137</u> |
| Tilgodehavende hos forsikringstagere | 2.947 | 306 |
| Tilgodehavende hos forsikringsvirksomheder | 1.287 | 3.323 |
| Andre tilgodehavender | 133 | 224 |
| TILGODEHAVENDER, I ALT | <u>24.431</u> | <u>13.990</u> |
| <u>ANDRE AKTIVER:</u> | | |
| Aktuelle skatteaktiver | 963 | 599 |
| Udskudte skatteaktiver | 3.280 | 0 |
| Likvide beholdninger | 18.452 | 7.255 |
| ANDRE AKTIVER I ALT | <u>22.695</u> | <u>7.854</u> |
| <u>PERIODEAFGRÆNSNINGSPOSTER:</u> | | |
| Tilgodehavende renter | 1.510 | 2.240 |
| Andre periodeafgrænsningsposter | 1.262 | 1.535 |
| PERIODEAFGRÆNSNINGSPOSTER, I ALT | <u>2.772</u> | <u>3.775</u> |
| AKTIVER, I ALT | <u>249.044</u> | <u>215.954</u> |

Balance pr. 30. juni 2011

| | <u>31/12 2010</u> | |
|---|-----------------------|-----------------------|
| <u>Alle beløb i 1.000 kr.</u> | | |
| PASSIVER | | |
| <u>EGENKAPITAL:</u> | | |
| Garantikapital | 20.000 | 20.000 |
| Overført overskud | <u>148.748</u> | <u>160.603</u> |
| EGENKAPITAL, I ALT | <u>168.748</u> | <u>180.603</u> |
| <u>HENSÆTTELSER TIL FORSIKRINGSKONTRAKTER:</u> | | |
| Præmiehensættelser | 28.947 | 50 |
| Erstatningshensættelser | <u>46.167</u> | <u>31.898</u> |
| HENSÆTTELSER TIL FORSIKRINGSKONTRAKTER I ALT | <u>75.114</u> | <u>31.948</u> |
| <u>HENSATTE FORPLIGTELSER:</u> | | |
| Udskudte skatteforpligtelser | <u>0</u> | <u>210</u> |
| <u>GÆLD:</u> | | |
| Anden gæld | 2.769 | 2.417 |
| GÆLD, I ALT | <u>2.769</u> | <u>2.417</u> |
| PERIODEAFGRÆNSNINGSPOSTER | <u>2.413</u> | <u>776</u> |
| PASSIVER, I ALT | <u>249.044</u> | <u>215.954</u> |